

# 中招互联 APP 操作说明

## 目录

一、 下载 APP: .....	2
二、 个人注册.....	2
三、 注册单位.....	4
四、 购买证书 (CA) .....	5
五、 制作印章与签名.....	6
六、 说明.....	7

## 一、下载 APP:

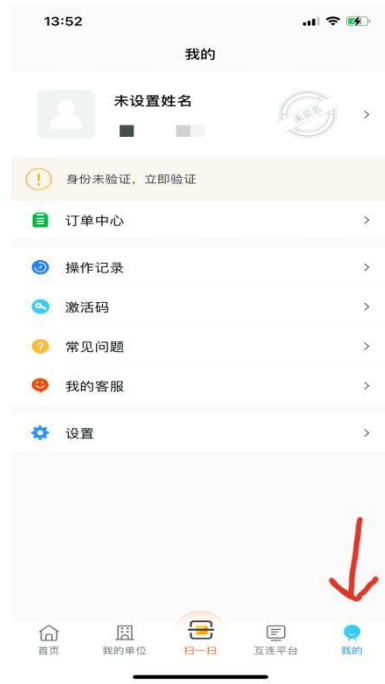
在如下图官网中下载中招互联 APP。如需要自行搜索下载，请安卓用户在谷歌商城，苹果用户在 App Store 中下载。



## 二、个人注册

1、下载完成之后，打开输入手机号码，获取验证码，登陆。（如下左图）

2、在“我的”中，点击未实名立即进行身份验证。（如下右图）



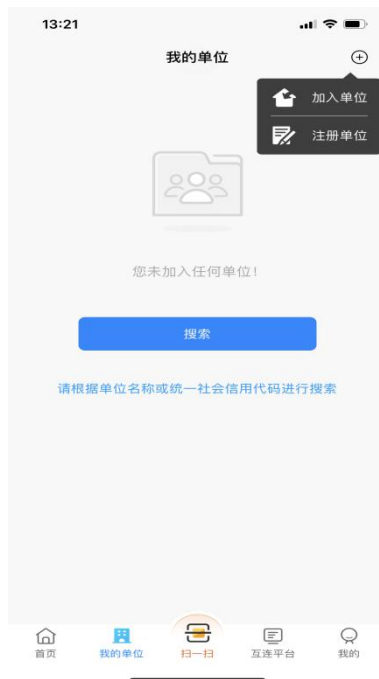
3、认证需要依次填写身份证信息、上传身份证正反面、人脸识别。如下图所示。



### 三、注册单位

在下方导航栏“我的单位”进入我的单位，在我的单位中如果注册过单位，直接搜索加入即可。如果未注册过，点击注册单位。

注册中如有疑问，可以点击文字后“？”查看解释。**注意，对公账号打款：**填写对公账户信息之后，投标人的对公账户会收到一笔由“网银在线（北京）科技有限公司”的小于2元的小额打款，此金额就是作为对公账号打款验证码。

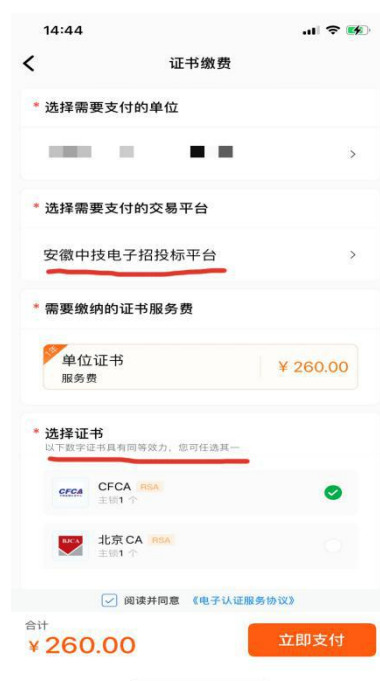


## 四、购买证书（CA）

在下方导航栏中选择“互联平台”，进入后，选择“安徽中技电子招投标平台”。选择支付单位、选择需要支付的交易平台为安徽中技电子招投标平台，CFCA 和北京 CA 任选其一。

如果投标单位已有人员办理过证书，可以在首页-单位证书中申请单位证书（管理员购买副锁）。**注意：**也可以自己点击证书，购买副锁。

如果以自然人身份投标请在首页选择个人证书。



## 五、制作印章与签名

在首页-单位印章中，可以制作单位印章，个人签名中制作的个人签名只能制作本人签名（即这个账号填写的身份证上的姓名）。

如果投标单位已有人员制作过单位印章，只需要申请印章授权即可。



## 六、说明

中招互联 APP 代替了传统意义上的 U 盘式 CA 锁，省去快递流程，注册更加快捷，使用更加安全。在初次注册之后，后续投标只需要用 APP 扫码登陆、扫码签章等一系列扫码操作，使用更加便捷。

如果有人员离职，请及时交接，及时更换单位管理员，并将离职人员移除公司，避免不必要的麻烦。

如果有 APP 上的问题，可以查看：我的-常见问题中的解答。还可以拨打：我的-我的客服中的电话咨询。